

## Procedura scrutinio docente non coordinatore: Primo quadrimestre

Entrare in nuovo nuovo didup da [www.portaleargo.it](http://www.portaleargo.it)

The image shows two screenshots of the didUP ARGO SUE EST SAS web interface. The top screenshot shows the main navigation menu with three options: 'REGISTRO' (with a calendar icon), 'SCRUTINI' (with a plus sign and a document icon), and 'ORARIO' (with a clock icon). The 'SCRUTINI' menu is highlighted, and a box around the 'Caricamento voti' option is labeled 'b) cliccare su caricamento voti'. A line points from this box to the 'SCRUTINI' menu item, labeled 'a) cliccare sul menu scrutini'. The bottom screenshot shows the 'Caricamento voti' page with the title 'Scelta Classe'. Under the 'STRUTTURA SCOLASTICA' section, there is a list of classes: 'ARGO SUD EST SAS - CARICATI', 'SCIENTIFICO NUOVO ORDINAMENTO', 'SA - LICEO SCIENTIFICO', 'SCUOLA MEDIA', and 'ordinario'. The 'SA - LICEO SCIENTIFICO' class is highlighted with a box, and a line points to it with the label 'cliccare sulla classe da scrutinare'. Below 'ordinario', there are two more options: '1A - SEDE PRINCIPALE' and '3A - SEDE PRINCIPALE'.

Sicuro | <https://www.portaleargo.it/voti/>

App Siti suggeriti Siti suggeriti Importati da Firefox Importati da Firefox

ARGO didUP ARGO SUD EST SAS- DANTE.ALIGHIERI.SG26314

Caricamento voti Classe: 5A SCIENTIFICO NUOVO ORDINAMENTO LICEO SCIENTIFICO (LI02) Indietro Avanti

REGISTRO Ripresa scrutinio

SCRUTINI

ORARIO

Periodo della Classe: Scegli la lista

- 1° PERIODO INTERMEDIO
- valutazione comp PRIMO QUADRIMES
- PROPOSTE DI VOTO 1° QUADR./2° TR
- PRIMO QUADRIMESTRE
- PROPOSTE DI VOTO SCRUT. FINAL
- SCRUTINIO FINALE

a) cliccare sulla tendina

b) scegliere il periodo da scrutinare

c) cliccare su avanti dopo aver selezionato il periodo

Cronologia

**Nell'elenco dei periodi che trovate all'apertura della tendina, scegliere esclusivamente proposta di voto primo quadrimestre, se non visualizzate la proposta, scegliete primo quadrimestre.**

A prescindere da cosa sceglierete nell'elenco a tendina seguite le istruzioni nella presente guida.

amento voti

Classe: 5A SCIENTIFICO NUOVO ORDINAMENTO LICEO SCIENTIFICO (LI02)

Periodo: PROPOSTE DI VOTO 1^ QUADR./2^ TR

sa scrutinio

descrizione schermata

ALUNNO	DATA NASC...	ITA		STO	
		V	ASS.	V	ASS.
♂ ABUL AKAR	23/08/1920	2			
♂ ALLEVATO VINCENZO	23/08/1971		3		
♀ BELLIZZI DANILA	23/08/1971				
♂ BERNARDO ATTILIO	23/08/1971				
♂ BRUNO EMILIANO	23/08/1971				
♀ CAPPARELLI MICHELA	23/08/1971				
♀ CAPUA PAOLA	23/08/1971				
♀ DE SIMONE SERAFINA	07/07/1905				
♀ FELICETTI ISABELLA	04/12/1998				
♀ LAVIA GIUSY	31/12/1901				
♂ Pasticcio Ciccio	13/10/1995		2		
♂ SI TU abdhu	11/11/1911				

le colonne :

- 1) elenco alunni
- 2) celle per il voto
- 3) celle per le assenze
- 4) codice materia

Per inserire i voti bisogna cliccare sul codice della materia; punto quattro della figura in alto.

ALUNNO	DATA NASCI...	VOTO	ASSENZE	GIUDIZIO SINTETICO
♂ ABUL AKAR	23/08/1920	___	___	la schermata si apre dopo aver cliccato sul codice della materia.
♂ ALLEVATO VINCENZO	23/08/1971	___	___	
♀ BELLIZZI DANILA	23/08/1971	___	___	punto 4 della figura precedente
♂ BERNARDO ATTILIO	23/08/1971	___	___	
♂ BRUNO EMILIANO	23/08/1971	___	___	
♀ CAPPARELLI MICHELA	23/08/1971	___	___	
♀ CAPUA PAOLA	23/08/1971	___	___	

Doppio sistema per usare lo scrutinio.

- a) Docente che non vuole importare i voti giornalieri dal registro personale.
- b) Docente che vuole importare i voti del registro personale.

Esempio: docente che vuole digitare direttamente i voti senza usare il registro personale e la conseguente procedura automatica di compilazione del tabellone. Caso al punto a

Caricamento voti

Classe: EA SCIENTIFICO NUOVO ORDINAMENTO LICEO SCIENTIFICO (L102)

Indietro **Salva** Azioni

Periodo: PROPOSTE DI VOTO 1° QUADR./2° TR - Materia: ITALIANO

presa scrutinio

ALUNNO	DATA NASC...	VOTO	ASSENZE	GIUDIZIO SINTETICO
ABUL AKAR	23/08/1920	5	5	
ALLEVATO VINCENZO	23/08/1971	6	5	
BELLIZZI DANILA	23/08/1971	6	5	
BERNARDO ATTILIO	23/08/1971			
BRUNO EMILIANO	23/08/1971			
CAPPARELLI MICHELA	23/08/1971			
CAPUA PAOLA	23/08/1971			
DE SIMONE SERAFINA	07/07/1905			
FELICETTI ISABELLA	04/12/1998			

esempio a) docente che digita direttamente i voti e le assenze sul tabellone

1) digitare il voto nella cella

2) digitare l'assenza nella cella

3) al termine salvare

Una volta digitati i voti e le assenze si potrà salvare i dati inseriti. Se si vuole tornare al tabellone per scrutinare altra materia nella classe cliccare sul pulsante indietro.

Esempio b) docente che vuole importare i dati dal proprio registro personale.

Aprire il caricamento voti della materia così come spiegato precedentemente.





















Classe: 5A SCIENTIFICO NUOVO ORDINAMENTO LICEO SCIENTIFICO (LI02)

Indietro

Salva

Azioni

Periodo: PROPOSTE DI VOTO 1^ QUADR./2^ TR - Materia: ITALIANO

ALUNNO	DATA NASCI...	VOTO	ASSENZE	GIUDIZIO SINTETICO	
 ABUL AKAR	23/08/1920	___	___		
 ALLEVATO VINCENZO	23/08/1971	___	___		
 BELLIZZI DANILA	23/08/1971	___	___		
 BERNARDO ATTILIO	23/08/1971	___	___		
 BRUNO EMILIANO	23/08/1971	___	___		
 CAPPARELLI MICHELA	23/08/1971	___	___		
 CAPUA PAOLA	23/08/1971	___	___		
 DE SIMONE SERAFINA	07/07/1905	___	___		
 FELICETTI ISABELLA	04/12/1998	___	___		
 LAVIA GIUSY	31/12/1901	___	___		

← → C Sicuro | https://www.portaleargo.it/voti/

App Siti suggeriti Siti suggeriti Importati da Firefox Importati da Firefox

ARGO didUP ARGO SUD EST SAS DANTE.ALIGHIERI.SG26314

### procedura importazione voti dal registro

Caricamento voti

Classe: 5A SCIENTIFICO NUOVO ORDINAMENTO LICEO SCIENTIFICO (LI02)

Periodo: PROPOSTE DI VOTO 1^ QUADR./2^ TR - Materia: ITALIANO

Indietro Salva Azioni

Ripresa scrutinio

Importa Voti dal Registro Elettronico

Lista Voti

ALUNNO	DATA NASCI...	VOTO	ASSENZE	GIUDIZIO SINTETICO
ABUL AKAR	23/08/1920	___	___	
ALLEVATO VINCENZO	23/08/1971	___	___	
BELLIZZI DANILA	23/08/1971	___	___	
BERNARDO ATILIO	23/08/1971	___	___	
BRUNO EMILIANO	23/08/1971	___	___	
CAPPARELLI MICHELA	23/08/1971	___	___	
CAPUA PAOLA	23/08/1971	___	___	
DE SIMONE SERAFINA	07/07/1905	___	___	
FELICETTI ISABELLA	04/12/1998	___	___	

1) cliccare sul menu azioni

2) cliccare su importa voti dale registro elettronico

REGISTRO

SCRUTINI

ORARIO

Cliccare su menu azioni quindi scegliere, importa voti dal registro elettronico.

Ripresa scrutinio

Periodo dal 01/09/2017

al: 18/01/2018

 Utilizza Voti Registro dal Professore Utilizza Voti Registro Conoscenze/Abilità

## DISTRIBUZIONE CALCOLO NEI VOTI PREVISTI PER LA MATERIA

	VALUTAZIONI ORALI	VALUTAZIONI SCR...	VALUTAZIONI PR...
Orale	<input checked="" type="checkbox"/>	<input checked="" type="checkbox"/>	<input checked="" type="checkbox"/>

 SELEZIONARE LE MATERIE NON SCRUTINABILI DA CONSIDERARE NEL CALCOLO DELLA MEDIA

- CHITARRA
- CUPA CUPA
- SOSTEGNO

 Conteggia ore assenze anche per le materie non scrutinebili Importa le assenze Importa i voti Determina il voto da importare come media tra le medie dei voti con diversa tipologia (scritto, orale, pratico) Determina il voto da importare come media complessiva dei voti (senza discriminare per tipologia) Una volta determinata la media, proponi solo valutazioni con codice carattere (Es. MMM,O ecc.)

1) verificare le date per l'importazione

2) verificare che siano presenti i flag sulle tipologie di prove

3) verificare che siano attivi assenze e voti

continua.....



Caricamento voti

Materia: ITALIANO

Indietro
Importa

Classe: 5A SCIENTIFICO NUOVO ORDINAMENTO LICEO SCIENTIFICO (LI02) - Periodo: PROPOSTE DI VOTO 1^ QUADR./2^ TR

Periodo dal: 01/09/2017 al: 18/01/2018

Utilizza Voti Registro del Professore

Utilizza Voti Registro Conoscenza/Abilità

DISTRIBUZIONE CALCOLO NEI VOTI PREVISTI PER LA MATERIA			
	VALUTAZIONI ORALI	VALUTAZIONI SCRITTE	VALUTAZIONI PRATICHE
Orale	<input checked="" type="checkbox"/>	<input checked="" type="checkbox"/>	<input checked="" type="checkbox"/>

SELEZIONARE LE MATERIE NON SCRUTINABILI DA CONSIDERARE NEL CALCOLO DELLA MEDIA

- CHITARRA
- CUPA CUPA
- SOSTEGNO

Correggia ore assenze anche per le materie non scrutabili

Importa le assenze

Importa i voti

Determina il voto da importare come media tra le medie dei voti con diversa tipologia (scritto, orale, pratico)

Determina il voto da importare come media complessiva dei voti (senza discriminare per tipologia)

Una volta determinata la media, proponi solo valutazioni con codice carattere (Es. M/M/M,O/ecc.)

#### 4) selezionare il tipo di media

la media per tipologia è = media degli scritti-media orali -media de pratico . Il voto unico sarà determinato dalla media delle medie.

criterio per cui il sistema non distingue tra scritto, orale, pratico ma fa la media matematica di tutti i voti

Caricamento voti

Materia: ITALIANO

Indietro

Importa

Classe: 5A SCIENTIFICO NUOVO ORDINAMENTO LICEO SCIENTIFICO (L102) - Periodo: PROPOSTE DI VOTO 1^ QUADR./2^ TR

Ripresa scrutinio

Periodo dal: 01/09/2017 at: 18/01/2018

Utilizza Voti Registro del Professore

Utilizza Voti Registro Conoscenza/Abitudine

DISTRIBUZIONE CALCOLO NEI VOTI PREVISTI PER LA MATERIA			
	VALUTAZIONI ORALI	VALUTAZIONI SCRITTE	VALUTAZIONI PRATICHE
Orale	<input checked="" type="checkbox"/>	<input checked="" type="checkbox"/>	<input checked="" type="checkbox"/>

SELEZIONARE LE MATERIE NON SCRUTINABILI DA CONSIDERARE NEL CALCOLO DELLA MEDIA

CHITARRA

CUPA CUPA

SOSTEGNO

Conteggio ore assenze anche per le materie non scrutabili

Importa le assenze

Importa i voti

Determina il voto da importare come media tra le medie dei voti con diverse tipologie (scritto, orale, pratico)

Determina il voto da importare come media complessiva dei voti (senza discriminare per tipologia)

Una volta determinata la media, proponi solo valutazioni con codice carattere (Es. M,MM,O, ecc.)

per il docente di Religione.

Se il docente di Religione ha inserito delle valutazioni numeriche ,nei voti giornalieri, in sede di importazione dati ,attivando la funzione evidenziata, potrà trasformare automaticamente i voti da numerici ad alfabetici

Una volta inserite opportunamente tutte le scelte procedere all'importazione dei dati tramite il pulsante importa che troverete in alto a destra nella schermata che state utilizzando.

Classe: 5A SCIENTIFICO NUOVO ORDINAMENTO LICEO SCIENTIFICO (L102)

Periodo: PROPOSTE DI VOTO 1° QUADR./2° TR - Materia: ITALIANO

Indietro Salva Azioni

ALUNNO	DATA NASC...	VOTO	ASSENZE	GIUDIZIO SINTETICO
ABULAKAR	23/08/1920	(6,52) 7	2	
ALLEVATO VINCENZO	23/08/1971	(4,25) 4	1	
BELLIZZI DANILA	23/08/1971	(6,56) 7	0	
BERNARDI ATTILIO	23/08/1971	(6,28) 6	1	
BRUNO EMILIANO	23/08/1971	(5,78) 6	1	
CAPPARELLI MICHELA	23/08/1971	(6,21) 6	0	
CAPUA PAOLA	23/08/1971	(7,00) 7	2	
DE SIMONE SERAFINA	07/07/1905	(5,75) 6	0	
FELICETTI ISABELLA	04/12/1998	(6,45) 6	0	
LAVIA GIUSY	31/12/1901	(7,28) 7	1	
Pasticcio Ciccio	13/10/1995	(7,55) 8	2	
SITU abdu	11/11/1911	(6,90) 7	0	

1) la prima colonna rappresenta la media matematica  
 2) la seconda colonna il voto effettivo da proporre  
 3) la terza il numero delle ore di assenza  
 4) per terminare salvare

**Avviato il processo d'importazione dei dati, il sistema proporrà la colonna della media matematica e alla sua destra specificherà il voto effettivo proposto. Nell'esempio in figura il voto proposto è arrotondato dal sistema perché l'archivio che si sta utilizzando è impostato per questa funzione. Ogni scuola in piena autonomia decide se utilizzare l'arrotondamento automatico al voto intero o al mezzo voto o altro. Quello che si vede in figura è puramente indicativo. Se consideriamo la media matematica del primo alunno, ha un valore di 6.62 che nel caso di arrotondamento per intero è portato a sette nel caso la scuola avesse preferito l'arrotondamento al mezzo voto il sistema avrebbe proposto non sette ma 6½. Se prendiamo in considerazione la media matematica dell'alunno De Simone che è 5.75 il sistema, proporrebbe 6- per quelle scuole che non prevedono alcun arrotondamento. In definitiva il voto proposto in base alla media è inevitabilmente condizionato dai criteri usati dalla scuola di appartenenza, pertanto l'esempio in figura è puramente indicativo. I voti sono comunque modificabili sia in fase d'importazione dati sia successivamente. Una volta terminata la procedura ricordarsi di salvare.**

Inserimento dei voti alfabetici. Buono ottimo distinto etc.

Operazione preliminare: individuare i codici voto da inserire.

Class: 5A SCIENTIFICO NUOVO ORDINAMENTO LICEO SCIENTIFICO (LI02)  
Periodo: PROPOSTE DI VOTO 1° QUADR./2° TR

### inserire voti alfabetici

solitamente i voti alfabetici si inseriscono nel tabellone utilizzando la prima lettera della descrizione della loro descrizione es. B per buono S per sufficiente. ma per essere sicuri basta aprire, nella prima schermata dello scrutinio, il menu azioni e cliccare su lista voti

ALUNNO	DATA NASC...	ITA		STO	
		V	ASS.	V	ASS.
ABUL AKAR	23/08/1920	7	2		
ALLEVATO VINCENZO	23/08/1971	4	1		
BELLIZZI DANILA	23/08/1971	7			
BERNARDO ATTILIO	23/08/1971	6	1		
BRUNO EMILIANO	23/08/1971	6	1		
CAPPARELLI MICHELA	23/08/1971	6			
CAPUA PAOLA	23/08/1971	7	2		
DE SIMONE SERAFINA	07/07/1905	6			
FELICETTI ISABELLA	04/12/1998	6			
LAVIA GIUSY	31/12/1901	7	1		
Pasticcio Ciccio	13/10/1995	8	2		
SI TU abdhu	11/11/1911	7			

CODICE	ABBREVIAZIONE	VALORE
4	QUATTRO	4
5	CINQUE	5
I	INSUFFICIENTE	5
6	SEX	6
S	SUFFICIENTE	6
7	SETTE	7
B	BUO	7
8	OTTO	8
9	NOVE	9
D	DIST	9
10	DIECI	10
O	OTT	10

tabella dei voti possibili  
ogni tabella può essere diversa da scuola a scuola. Per inserire il corrispondente voto nella cella dello scrutinio bisogna digitare il codice .

nell'archivio in uso per mettere sufficiente è necessario mettere nella cella del voto il codice S maiuscolo .

quindi per mettere il voto alfabetico aprite la lista voti del vostro registro. individuate il codice corrispondente al voto e inseritelo nell'apposito campo voto.

## Fase finale scrutinio completato

did UP ARGO SUD EST SAS - DANTE ALIGHIERI.SG26314

Caricamento voti  
Ripresa scrutinio

Classe: 5A SCIENTIFICO NUOVO ORDINAMENTO LICEO SCIENTIFICO (LI02)  
Periodo: PROPOSTE DI VOTO 1° QUADR./2° TR

schermata finale  
che indica i voti caricati.

Indietro Azioni

Escludi Ritirati  Evidenzia voti Insuf

ALUNNO	DATA NASC...	ITA		STO	
		V	ASS.	V	ASS.
ABUL AKAR	23/08/1920	7	2		
ALLEVATO VINCENZO	23/08/1971	4	1		
BELLIZZI DANILA	23/08/1971	7			
BERNARDO ATTILIO	23/08/1971	6	1		
BRUNO EMILIANO	23/08/1971	6	1		
CAPPARELLI MICHELA	23/08/1971	6			
CAPUA PAOLA	23/08/1971	7	2		
DE SIMONE SERAFINA	07/07/1905	6			
FELICETTI ISABELLA	04/12/1998	6			
LAVIA GIUSY	31/12/1901	7	1		
Pasticcio Ciccio	13/10/1995	8	2		
SI TU abdh	11/11/1911	7			

se si volessero modificare i dati proposti  
basta cliccare sul codice materia per riaprire  
il pannello dei voti procedere alla modifica  
e salvare.

Cronologia

La schermata indica che lo scrutinio della materia Italiano è terminato. Il docente non coordinatore termina la procedura meccanica dello scrutinio caricando i voti delle proprie materie. Il resto delle operazioni sarà fatto dal docente coordinatore di classe.

Criticità rilevanti.

- 1) La scuola nel primo quadrimestre gestisce il voto unico ma nel tabellone si vede scritto orale sulla singola materia.  
**Risposta:** comunicare alla segreteria che gestisce gli alunni che nella tabella delle materie non è correttamente parametrizzata la gestione del voto unico in modo da poter correggere l'inconveniente.
- 2) Non trovo i voti alfabetici  
**Risposta:** comunicare alla segreteria che gestisce gli alunni che nella tabella dei voti vanno inseriti i voti alfabetici.
- 3) Quando importo, i dati non esce alcun voto o la media è errata.  
**Risposta:** verificare nel proprio registro personale che i voti giornalieri inseriti abbiano, attivo il flag valido ai fini della media.
- 4) La mia materia è solo orale ma ho fatto anche delle verifiche scritte sul registro, quando importerò i dati dal registro gli scritti verranno prelevati?  
**Risposta:** una materia formalmente orale può supportare verifiche scritte e pratiche senza che il sistema discrimini, la tipologia. L'unica precauzione è che in fase d'importazione dati bisogna tenere attivo sia scritto che orale che pratico. Vedi istruzioni pag. 8